



スマホではじめる未来づくり

KDDI  
KDDI Asset Management

# auスマート・ベーシック(安定成長)

追加型投信/内外/資産複合

[設定日: 2018年9月19日]

BASIC

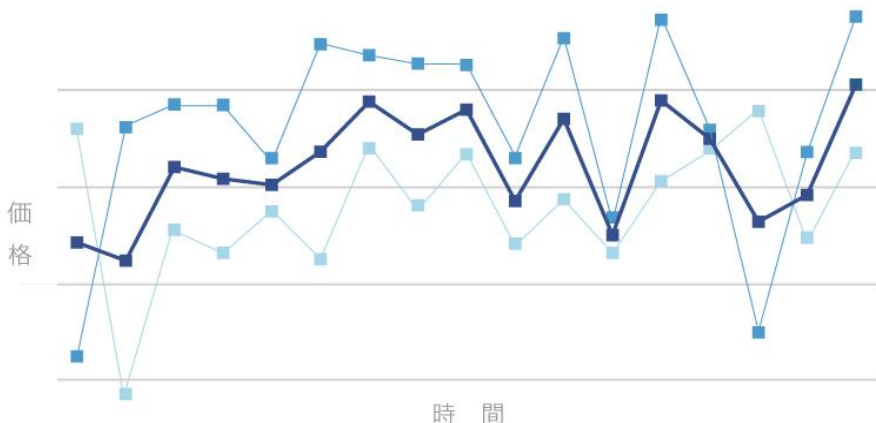
マンスリーレポート 2019年5月末時点

## Point I - 手軽に分散投資

分散効果のイメージ

KDDIアセットマネジメント株式会社は、2019年7月1日付で社名を **auアセットマネジメント株式会社** に変更いたします。

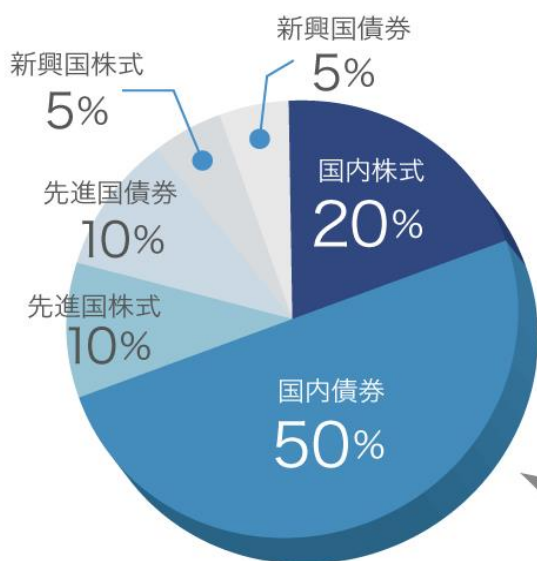
■ 資産 A の値動き ■ 資産 B の値動き ■ 同時保有の場合の値動き(資産 A+B)



値動きの違う資産を同時に保有することで、値動きのぶれ(リスク)を小さくすることができます。

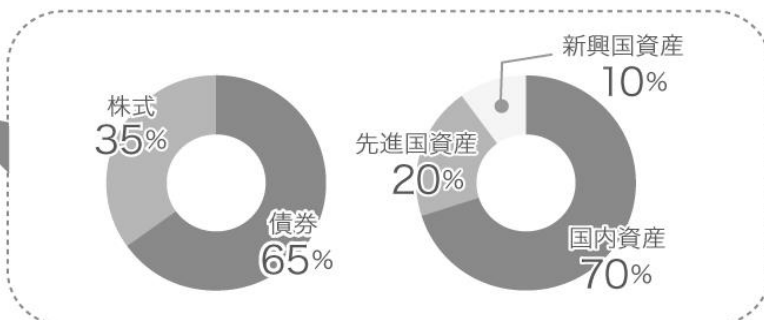
当ファンドは、投資対象ファンドを通じて、日本を含む世界の債券、株式に幅広く投資を行っているため、手軽に分散投資を行える運用商品です。

## Point II - 安定性にも配慮しつつリターンを狙う資産配分



当ファンドの資産配分のイメージ

当ファンドは、値動きの安定性に配慮しつつリターンを狙うバランス型の商品です。そのため、比較的値動きの小さい債券を中心に、国内外の株式・債券に資産を配分しています。また、将来の大きな経済発展が見込める新興国も投資対象とすることで、中長期的なリターンの向上も狙っていく商品として設定されています。



※ファンドの詳細については、当資料5ページ目の『ファンドの目的と特色』をご覧ください。

※過去の実績を示したものであり、将来の運用成果を約束するものではありません。

2019年5月末時点

## Information I - ファンドの運用実績

### ファンドの現況

	'19年5月末	前月末	前月末比
基準価額	9,850円	10,065円	-215円
純資産総額*	0.53億円	0.42億円	+0.11億円

\*四捨五入の関係で金額が一致しない場合があります。

### 今月のコメント

当月は、米中貿易摩擦の激化懸念を背景に世界的なリスク回避姿勢が強まり、株式市場が軟調であったことから、当ファンドの基準価額は前月比で215円下落しました。資産クラス別にみると、日本株式の下落の影響が最も大きく、108円程度のマイナス要因となりました。

※詳細は後掲の『投資環境とファンドの運用状況について』をご覧ください。

### 基準価額推移

設定日('18/9/19) ~ '19/05末



※「基準価額」は信託報酬控除後のものです。※「分配金再投資基準価額」は、分配が行われた場合に、当該分配金(税引前)を決算日にファンドへ再投資したものと計算しています。なお、分配金実績がない場合の「分配金再投資基準価額」は、「基準価額」と同一の値となります。

### ファンドの騰落率

期間	1ヵ月	3ヵ月	6ヵ月	1年	3年	5年	10年	設定来
騰落率	-2.1%	-1.0%	-0.3%	-	-	-	-	-1.5%

※『ファンドの騰落率』は「分配金再投資基準価額」を元に計算しています。

※騰落率は実際の投資家利回りとは異なります。

### 分配金の実績

(決算) 毎年9月18日(休業日の場合は翌営業日)

当ファンドの初回決算は2019年9月18日であり、現在分配金の実績はありません。

※分配金は、収益分配方針に基づいて委託会社が決定します。あらかじめ一定の額の分配をお約束するものではありません。分配金が支払われない場合もあります。

## 基準価額の月間変動要因分解

auスマート・ベーシック(安定成長)			-215円
内訳	国内株式	日本株式インデックスファンド	-108円
	国内債券	日本債券インデックスファンド	+29円
	先進国株式	外国株式インデックスファンド	-68円
	先進国債券	外国債券インデックスファンド	-11円
	新興国株式	新興国株式インデックスファンド	-44円
	新興国債券	新興国債券インデックスファンド	-13円
	その他要因*		

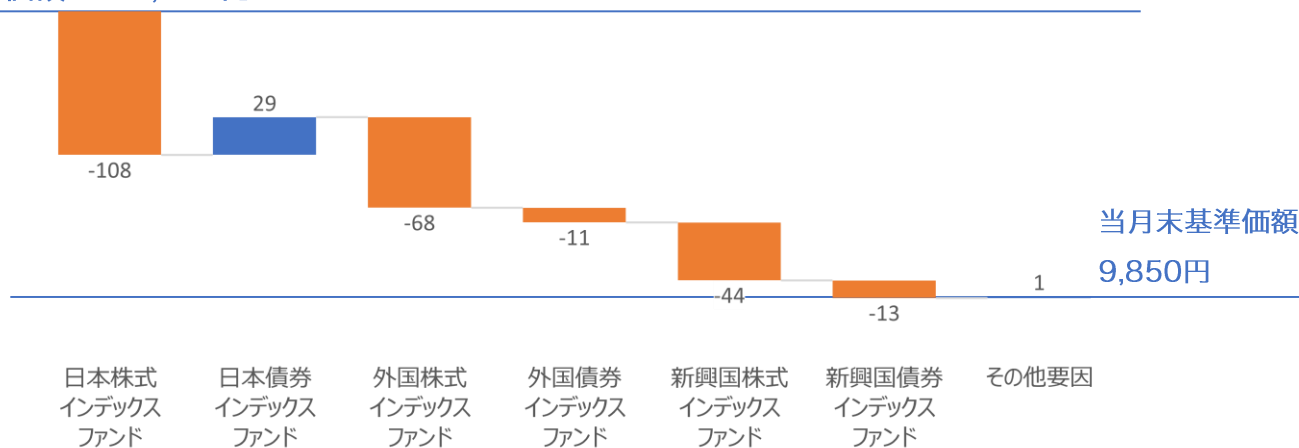
\*信託報酬等の運用にかかる費用や、設定解約による要因等が含まれます。

※上記は簡便法に基づき算出した概算値です。円未満を四捨五入しているため、金額の合計が一致しない場合があります。

※内訳のファンド名は「(FOFs用) (適格機関投資家専用)」を省略しています。

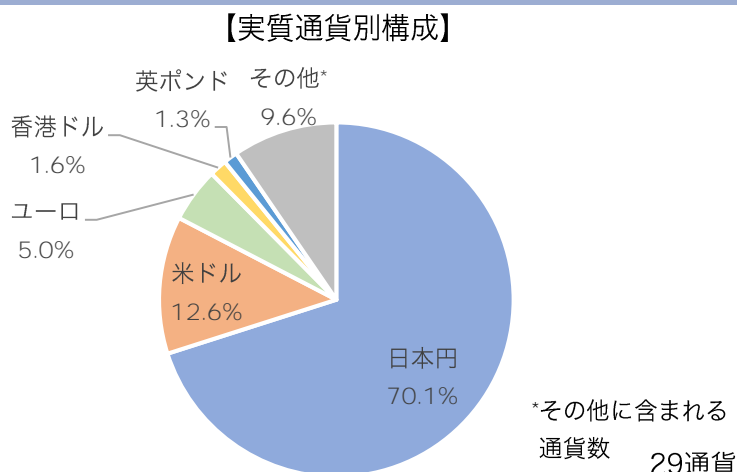
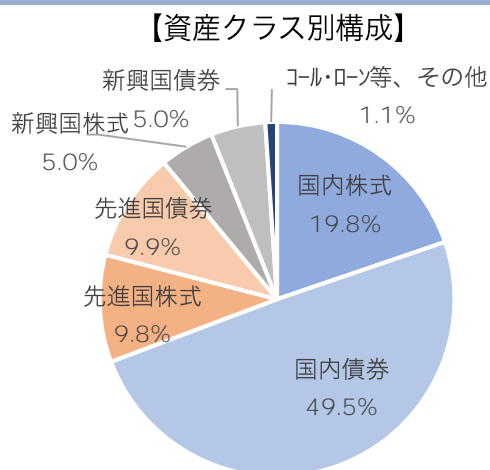
## 要因分解のグラフ

前月末基準価額 : 10,065円



## 保有資産

※四捨五入の関係で比率の合計が100%とならない場合があります。



※「資産クラス別構成」は組入ファンドの資産クラスで分類した純資産総額に対する比率です。

※「実質通貨別構成」は実質組入有価証券の評価額に対する比率を表示しています。

※「実質通貨別構成」は組入ファンドの運用会社から提供されたデータに基づき作成しています。

## Information II - 投資環境とファンドの運用状況について

## ◆投資環境について

## 【国内外の株式市場】

5月の国内株式市場は、上旬は米国が中国製品に対する追加関税率を引き上げる方針を示したことなどが嫌気されて下落しました。中旬以降も中国の通信機器大手ファーウェイへの制裁措置が発表されたことや、一部の米国景況感指数で悪化がみられたことなどが相場の重しとなり、軟調に推移しました。海外株式市場においては、米国の一部の好決算発表や値ごろ感を背景とした反発も見られましたが、国内株式市場同様、米中関係の緊張が続いたことや世界的な景気減速懸念などから、月末にかけて下落基調となりました。新興国株式市場についても、同様の理由から下落し、特に中国株式市場においてファーウェイへの米国部品供給禁止が悪材料となり急落しました。

## 【国内外の債券市場】

国内債券市場では、世界的な市場のリスク回避姿勢が強まり、金利は低下し債券価格は上昇しました。

海外債券市場も同様に、米国の中国に対する追加関税の引き上げを契機とした米中対立の再燃から市場のリスク回避姿勢が強まり、海外債券市場の金利は低下し債券価格は上昇しました。新興国債券市場は、個別国の材料に加え先進国債券市場と同様の理由により多くの国で金利が低下し、債券価格が上昇しました。

## 【為替市況】

為替市場では、円高となりました。米中対立の激化を受けたリスク回避的な動きやFRBの利下げ観測などを受け、対米ドルで円高が進行しました。また欧州ではイタリアの財政をめぐる動向なども重しとなり、ユーロに対しても円高となりました。新興国通貨は、多くの通貨で円高となりました。

## ◆ファンドの運用状況について

## 【投資行動】

ほぼ基本配分比率どおりの資産配分を維持しました。

## 【パフォーマンス】

米中貿易摩擦の激化懸念を背景に世界的な市場のリスク回避姿勢が強まったことを受け、国内外の株式が軟調に推移したため、国内株式で運用するファンド、外国株式で運用するファンドの基準価額は下落しました。金利低下に伴う債券価格上昇の影響を受け、国内債券で運用するファンドの基準価額は上昇しました。外国債券は債券価格が上昇するも円高の影響を受けてファンドの基準価額は下落しました。新興国株式で運用するファンド、新興国債券で運用するファンドについても下落しました。



## ファンドの目的と特色

- ①投資対象ファンドへの投資を通じて、内外の債券、株式に投資を行い、信託財産の着実な成長と安定した収益の確保をめざします。
  - ②各資産の投資比率が異なる、「安定」「安定成長」の2つのファンドをご用意しています。
- ※auスマート・ベーシック(安定)のマンスリーレポートは、別途作成しています。

## 運用の特色

- 実質的に日本を含む世界の債券、株式に分散して投資を行うことによりリスクの低減をめざします。
- 資産クラス毎に概ね市場全体の動きを捉えることをめざします。
- 投資を行う資産クラスと配分比率は以下のとおりです。

auスマート・ベーシック(安定成長)の配分比率			
資産クラス	株式	国内株式	20%
		先進国株式	10%
		新興国株式	5%
	債券	国内債券	50%
		先進国債券	10%
		新興国債券	5%
合計			100%

※上記は有価証券届出書提出日現在の投資を行う資産クラスと配分比率のイメージであり、実際の配分比率とは異なります。

## 投資リスク (詳しくは投資信託説明書(交付目論見書)をご覧ください。)

当ファンドは、値動きのある有価証券等に投資しますので、基準価額は変動します。したがって、投資元本が保証されているものではなく、これを割り込むことがあります。信託財産に生じた利益および損失は、すべて投資者に帰属します。また、投資信託は預貯金とは異なります。

基準価額の主な変動要因は、以下のとおりです。

- ①価格変動リスク・信用リスク(株価の変動、公社債の価格変動)
- ②為替変動リスク
- ③カントリー・リスク
- ④その他(解約申込みに伴うリスク等)

※新興国には先進国とは異なる新興国市場のリスク等があります。

※基準価額の変動要因は上記に限定されるものではありません。

◆資料末尾の『当資料のご利用にあたっての注意事項等』を必ずご覧ください。

2019年5月末時点

**ファンドの費用** (詳しくは投資信託説明書(交付目論見書)をご覧ください。)

投資者が直接的に負担する費用 (消費税率8%の場合)

	料率等	費用の内容
購入時手数料	ありません。	—
信託財産留保額	ありません。	—

投資者が信託財産で間接的に負担する費用 (消費税率8%の場合)

	料率等	費用の内容
運用管理費用 (信託報酬)	<b>年率0.2376%</b> <b>(税抜0.22%)</b>	運用管理費用の総額は、日々の信託財産の純資産総額に対して左記の率を乗じて得た額とします。
投資対象ファンド	年率0.1404% (税込)	投資対象ファンドにおける運用管理費用等です。
実質的な運用管理 費用の概算値	<b>年率0.378% (税込) *</b> *実際の組入状況等により変動します。	
その他の費用・ 手数料		監査報酬、有価証券売買時の売買委託手数料、先物取引・オプション取引等に要する費用、資産を外国で保管する場合の費用等を信託財産でご負担いただきます。なお、運用状況等により変動するため、事前に料率、上限額等を示すことができません。

※上記手数料等の合計額については、保有期間等に応じて異なりますので、表示することができません。

**お申込みメモ** (詳しくは投資信託説明書(交付目論見書)をご覧ください。)

購入単位	販売会社が定める単位 (詳細は販売会社にご確認ください。)
購入価額	購入申込受付日の翌々営業日の基準価額
換金単位	販売会社が定める単位 (詳細は販売会社にご確認ください。)
換金価額	換金申込受付日の翌々営業日の基準価額
換金代金	原則として換金申込受付日から起算して6営業日目からお支払いします。
申込受付中止日	①ニューヨーク証券取引所の休業日と同じ日付の日 ②信託財産の運用等または一部解約金の支払に支障をきたす恐れがあるとして委託会社が定める日
信託期間	無期限 (2018年9月19日設定)
決算日	毎年9月18日 (休業日の場合は翌営業日)

2019年5月末時点

## 委託会社、その他の関係法人の概要

委託会社（ファンドの運用の指図を行う者） KDDIアセットマネジメント株式会社 金融商品取引業者 関東財務局長（金商）第3062号 加入協会：一般社団法人 投資信託協会
受託会社（ファンドの財産の保管および管理を行う者） 三菱UFJ信託銀行株式会社 ＜再信託受託会社：日本マスタートラスト信託銀行株式会社＞
販売会社（募集の取扱い、販売、一部解約の実行の請求受付ならびに収益分配金、償還金および一部解約代金の支払い等を行う者） 下記の販売会社一覧をご覧ください。

## 販売会社一覧

商号（50音順）	登録番号	加入協会			
		①	②	③	④
株式会社SBI証券	関東財務局長（金商）第44号	○		○	○
カブドットコム証券株式会社	関東財務局長（金商）第61号	○		○	
大和証券株式会社	関東財務局長（金商）第108号	○	○	○	○
松井証券株式会社	関東財務局長（金商）第164号	○		○	
三菱UFJ信託銀行株式会社*	関東財務局長（登金）第33号	○		○	
楽天証券株式会社	関東財務局長（金商）第195号	○	○	○	○

\*確定拠出年金のみでのお取扱いとなります。

### 加入協会

- ①日本証券業協会、②一般社団法人日本投資顧問業協会、③一般社団法人金融先物取引業協会、④一般社団法人第二種金融商品取引業協会

## 当資料のご利用にあたっての注意事項等

●当資料は、KDDIアセットマネジメント株式会社がファンドの運用状況等をお知らせするために作成した資料であり、金融商品取引法に基づく開示書類ではありません。ファンドの取得の申込みにあたっては、販売会社よりお渡しする最新の投資信託説明書（交付目論見書）の内容を必ずご確認の上、ご自身でご判断ください。●投資信託は、値動きのある有価証券等に投資しますので、基準価額は変動します。したがって、投資元本が保証されているものではなく、これを割り込むことがあります。●信託財産に生じた利益および損失は、すべて投資者に帰属します。●投資信託は預貯金とは異なります。●投資信託は、預金や保険契約と異なり、預金保険機構・保険契約者保護機構の保護の対象ではありません。●証券会社以外でご購入いただいた投資信託は、投資者保護基金の対象とはなりません。●当資料の記載内容は過去の実績であり、将来の運用成果等を示唆あるいは保証するものではありません。●当資料は、税金、手数料等を考慮しておりませんので、投資者の実質的な投資成果を示すものではありません。●当資料は信頼できると考えられる情報に基づき作成されていますが、その正確性、完全性を保証するものではありません。●当資料中に示された情報等は、作成日時点のものであり、事前の連絡なしに変更されることがあります。●分配金は、収益分配方針に基づいて委託会社が決定します。あらかじめ一定の額の分配をお約束するものではありません。分配金が支払われない場合もあります。